

CoMETA 

Elettroserrature di sicurezza
Electric security locks

Co 403

Co 404



UNI EN ISO 9001



N. IT - 13421

Co 403 Co 404 Elettroserrature di sicurezza Electric security locks

Corpo in acciaio inox
resistente alla corrosione.

1 Corrosion resistant stainless
steel case.

Frontale in acciaio inox.

2 Stainless steel face plate.

4 Entrata cilindro e maniglia.
Cylinder and handle backset.

Chiavistello in acciaio cementato
ad alta resistenza al taglio.


3 Stainless Steel bolt with
high shear strength.

Sensore incorporato di
allineamento anta e
chiavistello chiuso.

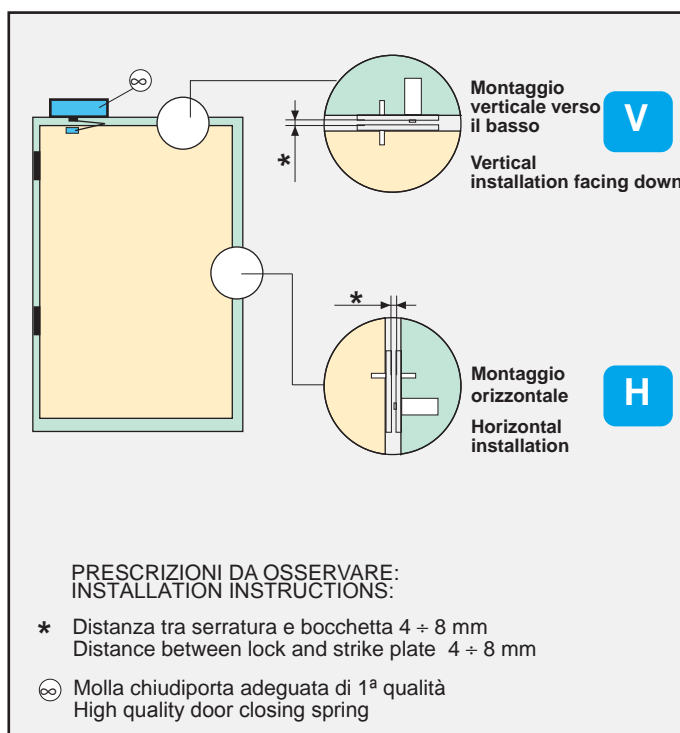
5 Door position contact
and bolt status built-in.

Facilità di installazione - assenza
di manutenzione preventiva.

6 Easy installation -
no maintenance.



APPLICAZIONE - APPLICATION



Tutte le serrature CoMETA godono
dell'esclusiva garanzia di tre anni
All CoMETA locks carry a 3 years warranty

Possibilità di tensione Voltage Options

| CODICE CODE | |
|----------------|-----|
| 2 | 12V |
| 4 | 24V |

Le elettroserrature possono
essere fornite con tensione a
12 e 24 Volt.
La versione standard
è a 12 Volt.

The locks are available in both
12 & 24 Volt versions
The standard version is 12 Volt.



Co 403 M CT

Elettroserratura singolo effetto da incasso

- aperta in assenza di corrente
- cilindro europeo UNI 9570 sblocco temp., entrata 23/28/33mm
- frontale e bocchetta standard
- movimento chiavistello orizzontale
- contatto chiavistello chiuso, anta allineata, posizione chiave (optional)
- **dotata** di logica di controllo (optional ECHELON)
- connessione: morsettiera 9 poli

Single action mortise mount electric security lock

- open when not powered
- european cylinder UNI 9570 momentary release, 23/28/33mm
- standard face plate and strike plate
- horizontal bolt operation
- bolt and door position sensors, key position (optional)
- **equipped** with control unit (optional ECHELON)
- connection: terminal board 9 pole

403MCT 11HAA2C

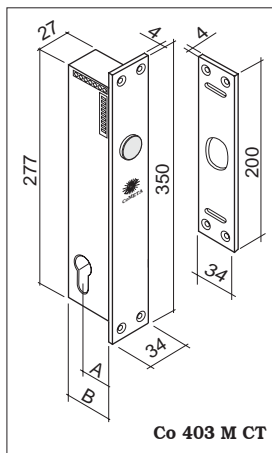
403MCT 11HAA2F

403MCT 11HAA2H

403MCT 11HBA2C

403MCT 11HBA2F

403MCT 11HBA2H



Co 403 M CT

Co 403 M CQ

Elettroserratura singolo effetto da incasso

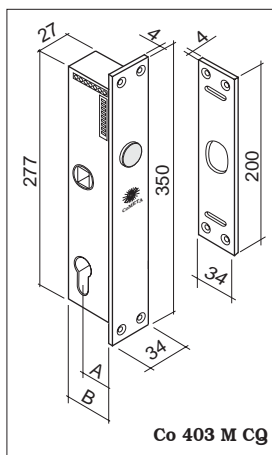
- aperta in assenza di corrente
- quadro maniglia e cilindro europeo UNI 9570 sblocco temp., entrata 33mm
- frontale e bocchetta standard
- movimento chiavistello orizzontale
- contatto chiavistello chiuso, anta allineata, posizione chiave o maniglia (optional)
- **dotata** di logica di controllo (optional ECHELON)
- connessione: morsettiera 9 poli

Single action mortise mount electric security lock

- open when not powered
- handle panel and european cylinder UNI 9570 momentary release, backset 33mm
- standard face plate and strike plate
- horizontal bolt operation
- bolt and door position sensors
- key position or handle (optional)
- **equipped** with control unit (optional ECHELON)
- connection: terminal board 9 pole

403MCQ 11HAA2H

403MCQ 11HBA2H



Co 403 M CQ

Co 403 M CP

Elettroserratura singolo effetto da incasso

- aperta in assenza di corrente
- cilindro europeo UNI 9570 sblocco perman., entrata 23/28/33mm
- frontale e bocchetta standard
- movimento chiavistello orizzontale
- contatto chiavistello chiuso, anta allineata, posizione chiave (optional)
- **dotata** di logica di controllo (optional ECHELON)
- connessione: morsettiera 9 poli

Single action mortise mount electric security lock

- open when not powered
- european cylinder UNI 9570 permanent release, backset 23/28/33mm
- standard face plate and strike plate
- horizontal bolt operation
- bolt and door position sensors, key position (optional)
- **equipped** with control unit (optional ECHELON)
- connection: terminal board 9 pole

403MCP 11HAA2C

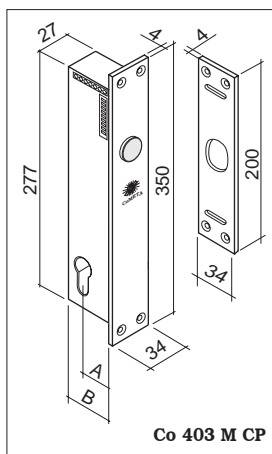
403MCP 11HAA2F

403MCP 11HAA2H

403MCP 11HBA2C

403MCP 11HBA2F

403MCP 11HBA2H



Co 403 M CP

Co 403 I BP

Elettroserratura singolo effetto da incasso

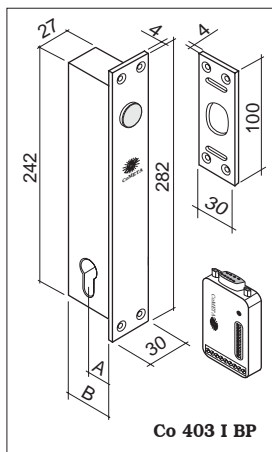
- aperta in assenza di corrente
- cilindro europeo UNI 9570 sblocco temp., e blocco permanente, entrata 18mm
- frontale e bocchetta standard
- movimento chiavistello orizzontale
- contatto chiavistello chiuso, anta allineata, posizione chiave (optional)
- **dotata** di logica Co 273. XX (optional Co 276 ECHELON)
- connessione: morsettiera 9 poli

Single action mortise mount electric security lock

- open when not powered
- european cylinder UNI 9570 temporary release, and permanent blocking, backset 18mm
- standard face plate and strike plate
- horizontal bolt operation
- bolt and door position sensors, key position (optional)
- **equipped with** Co 273. XX unit (optional Co 276 ECHELON)
- connection: terminal board 9 pole

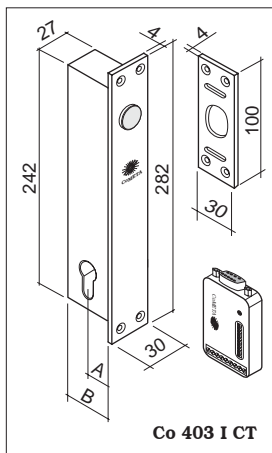
403IBP 11HAA2A

403IBP 11HBA2A



Co 403 I BP

| Quota entrata cilindro | Quota profondità corpo elettroserratura | Presenza sensore posizione chiave | Peso |
|--------------------------|---|-----------------------------------|--------|
| Cylinder entry dimension | Lock case depth dimension | Key position sensor | Weight |
| A | B | | g |
| | | | |
| 23 | 35 | | 1500 |
| 28 | 40 | | |
| 33 | 45 | | |
| 23 | 35 | ● | |
| 28 | 40 | ● | |
| 33 | 45 | ● | |
| | | | |
| | | | |
| 33 | 45 | | 1500 |
| 33 | 45 | ● | |
| | | | |
| | | | |
| 23 | 35 | | 1500 |
| 28 | 40 | | |
| 33 | 45 | | |
| 23 | 35 | ● | |
| 28 | 40 | ● | |
| 33 | 45 | ● | |
| | | | |
| | | | |
| 18 | 35 | | 1200 |
| 18 | 35 | ● | |



Co 403 I CT

Co 403 I CT

Elektroserratura singolo effetto da incasso

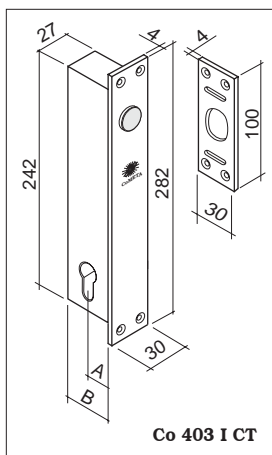
- aperta in assenza di corrente
- cilindro europeo UNI 9570 sblocco temporaneo, entrata 18/23mm
- frontale e bocchetta standard
- movimento chiavistello orizzontale
- contatto chiavistello chiuso, anta allineata, posizione chiave (optional)
- **dotata** di logica Co 273.XX (optional Co 276 ECHELON)
- connessione: morsettiera 9 poli

Single action mortise mount electric security lock

- open when not powered
- european cylinder UNI 9570 temporary release, backset 18/23mm
- standard face plate and strike plate
- horizontal bolt operation
- bolt and door position sensors, key position (optional)
- **equipped** with Co 273.XX unit (optional Co 276 ECHELON)
- connection: terminal board 9 pole

- 403ICT 11HAA2A
- 403ICT 11HAA2C
- 403ICT 11HBA2A
- 403ICT 11HBA2C

| Quota entrata cilindro Cylinder entry dimension A | Quota profondità corpo elettroserratura Lock case depth dimension B | Presenza sensore posizione chiave Key position sensor | Peso Weight g |
|--|--|--|---------------------|
| 18 | 35 | | 1200 |
| 23 | 35 | | |
| 18 | 35 | ● | |
| 23 | 35 | ● | |



Co 403 I CT

Co 403 I CT

Elektroserratura singolo effetto da incasso

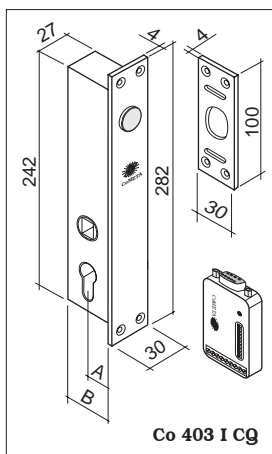
- aperta in assenza di corrente
- cilindro europeo UNI 9570 sblocco temporaneo, entrata 18/23mm
- frontale e bocchetta standard
- movimento chiavistello orizzontale
- contatto chiavistello chiuso, anta allineata, posizione chiave (optional)
- **predisposta** per logica Co 273.XX (optional Co 276 ECHELON)
- connessione: connettore DB 9 maschio

Single action mortise mount electric security lock

- open when not powered
- european cylinder UNI 9570 momentary release, entry 18/23mm
- standard face plate and strike plate
- horizontal bolt operation
- bolt and door position sensors key position (optional)
- **preset** for Co 273.XX unit (optional Co 276 ECHELON)
- connection: connector DB 9 male

- 403ICT 11HCB2A
- 403ICT 11HCB2C
- 403ICT 11HDB2A
- 403ICT 11HDB2C

| | | | |
|----|----|---|------|
| 18 | 35 | | 1150 |
| 23 | 35 | | |
| 18 | 35 | ● | |
| 23 | 35 | ● | |



Co 403 I CQ

Co 403 I CQ

Elektroserratura singolo effetto da incasso

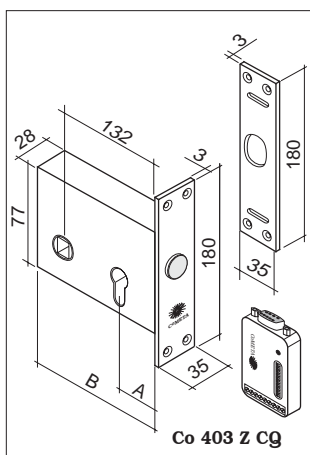
- aperta in assenza di corrente
- quadro maniglia, cilindro europ. UNI9570 sblocco tempor., entrata 18/23mm
- frontale e bocchetta standard
- movimento chiavistello orizzontale
- contatto chiavistello chiuso, anta allineata
- **dotata** di logica Co 273.XX (optional Co 276 ECHELON)
- connessione: morsettiera 9 poli

Single action mortise mount electric security lock

- open when not powered
- handle panel, european cylinder UNI9570 momentary release, backset 18/23mm
- standard face plate and strike plate
- horizontal bolt operation
- bolt and door position sensors
- **equipped** with Co 273.XX unit (optional Co 276 ECHELON)
- connection: terminal board 9 pole

- 403ICQ 11HAA2A

| | | | |
|----|----|--|------|
| 18 | 35 | | 1250 |
|----|----|--|------|



Co 403 Z CQ

Co 403 Z CQ

Elektroserratura singolo effetto da incasso

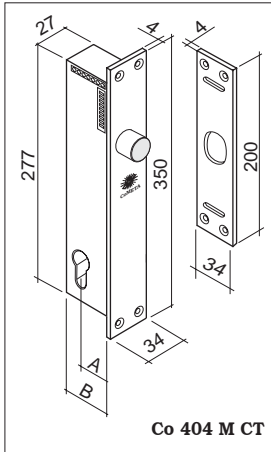
- aperta in assenza di corrente
- quadro maniglia, cilindro europ. UNI9570 sblocco tempor., entrata 70/80/90/100mm
- frontale e bocchetta standard
- movimento chiavistello orizzontale
- contatto chiavistello chiuso, anta allineata, pos.ne chiave (opt.)
- **dotata** di logica Co 273.XX (optional Co 276 ECHELON)
- connessione: morsettiera 9 poli

Single action mortise mount electric security lock

- open when not powered
- handle panel, european cylinder UNI9570 momentary release, backset 70/80/90/100mm
- standard face plate and strike plate
- horizontal bolt operation
- bolt and door position sensors, key position (optional)
- **equipped with** Co 273.XX unit (optional Co 276 ECHELON)
- connection: terminal board 9 pole

- 403ZCQ 11HAA2Q
- 403ZCQ 11HBA2Q
- 403ZCQ 11HAA2R
- 403ZCQ 11HBA2R
- 403ZCQ 11HAA2S
- 403ZCQ 11HBA2S
- 403ZCQ 11HAA2T
- 403ZCQ 11HBA2T

| | | | |
|----|-----|---|------|
| 67 | 187 | | 1900 |
| 67 | 187 | ● | |
| 77 | 187 | | |
| 77 | 187 | ● | |
| 87 | 187 | | |
| 87 | 187 | ● | |
| 97 | 187 | | |
| 97 | 187 | ● | |



Co 404 M CT

Co 404 M CT

Elettroserratura singolo effetto da incasso

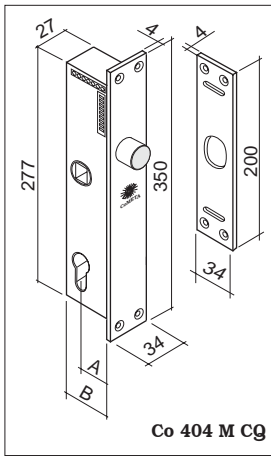
- chiusa in assenza di corrente
- cilindro europeo UNI 9570 sblocco temporaneo, entrata 23/28/33mm
- frontale e bocchetta standard
- movimento chiavistello orizzontale
- contatto chiavistello chiuso, anta allineata, posizione chiave (optional)
- **dotata** di logica di controllo (optional ECHELON)
- connessione: morsettiera 9 poli

Single action mortise mount electric security lock

- open when not powered
- european cylinder UNI 9570 momentary release, 23/28/33mm
- standard face plate and strike plate
- horizontal bolt operation
- bolt and door position sensors, key position (optional)
- **equipped** with control unit (optional ECHELON)
- connection: terminal board 9 pole

| | | | |
|----------------|----|----|---|
| 404MCT 11HAA2C | 23 | 35 | |
| 404MCT 11HAA2F | 28 | 40 | |
| 404MCT 11HAA2H | 33 | 45 | |
| 404MCT 11HBA2C | 23 | 35 | ● |
| 404MCT 11HBA2F | 28 | 40 | ● |
| 404MCT 11HBA2H | 33 | 45 | ● |

| Quota entrata cilindro | Quota profondità corpo elettroserratura | Presenza sensore posizione chiave | Peso |
|--------------------------|---|-----------------------------------|--------|
| Cylinder entry dimension | Lock case depth dimension | Key position sensor | Weight |
| A | B | | g |
| | | | 1500 |



Co 404 M CQ

Co 404 M CQ

Elettroserratura singolo effetto da incasso

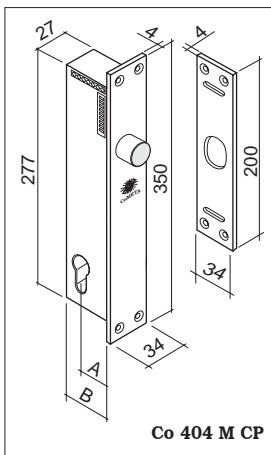
- chiusa in assenza di corrente
- quadro maniglia e cilindro europeo UNI 9570 sblocco temporaneo, entrata 33mm
- frontale e bocchetta standard
- movimento chiavistello orizzontale
- contatto chiavistello chiuso, anta allineata, posizione chiave o maniglia (optional)
- **dotata** di logica di controllo (optional ECHELON)
- connessione: morsettiera 9 poli

Single action mortise mount electric security lock

- open when not powered
- handle panel and european cylinder UNI 9570 momentary release, backset 33mm
- standard face plate and strike plate
- horizontal bolt operation
- bolt and door position sensors, key position or handle (optional)
- **equipped** with control unit (optional ECHELON)
- connection: terminal board 9 pole

| | | | |
|----------------|----|----|---|
| 404MCQ 11HAA2H | 33 | 45 | |
| 404MCQ 11HBA2H | 33 | 45 | ● |

| | | | |
|--|--|--|------|
| | | | 1500 |
|--|--|--|------|



Co 404 M CP

Co 404 M CP

Elettroserratura singolo effetto da incasso

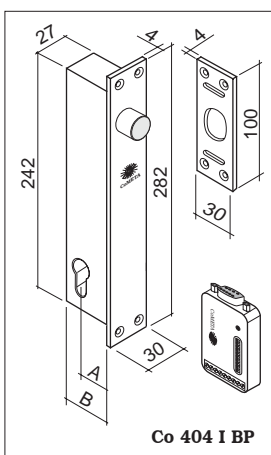
- chiusa in assenza di corrente
- cilindro europeo UNI 9570, sblocco permanente, entrata 33mm
- frontale e bocchetta standard
- movimento chiavistello orizzontale
- contatto chiavistello chiuso, anta allineata, posizione chiave o maniglia (optional)
- **dotata** di logica di controllo (optional ECHELON)
- connessione: morsettiera 9 poli

Single action mortise mount electric security lock

- open when not powered
- european cylinder UNI 9570 permanent release, backset 23/28/33mm
- standard face plate and strike plate
- horizontal bolt operation
- bolt and door position sensors, key position (optional)
- **equipped with control unit** (optional ECHELON)
- connection: terminal board 9 pole

| | | | |
|----------------|----|----|---|
| 404MCP 11HAA2C | 23 | 35 | |
| 404MCP 11HAA2F | 28 | 40 | |
| 404MCP 11HAA2H | 33 | 45 | |
| 404MCP 11HBA2C | 23 | 35 | ● |
| 404MCP 11HBA2F | 28 | 40 | ● |
| 404MCP 11HBA2H | 33 | 45 | ● |

| | | | |
|--|--|--|------|
| | | | 1500 |
|--|--|--|------|



Co 404 I BP

Co 404 I BP

Elettroserratura singolo effetto da incasso

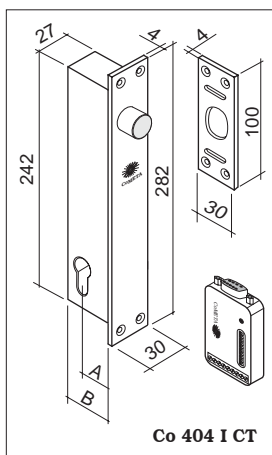
- chiusa in assenza di corrente
- cilindro europeo UNI 9570 sblocco temp., e blocco permanente, entrata 18mm
- frontale e bocchetta standard
- movimento chiavistello orizzontale
- contatto chiavistello chiuso, anta allineata, posizione chiave (optional)
- **dotata** di logica Co 273. XX (optional Co 276 ECHELON)
- connessione: morsettiera 9 poli

Single action mortise mount electric security lock

- open when not powered
- european cylinder UNI 9570 temporary release, and permanent blocking, backset 18mm
- standard face plate and strike plate
- horizontal bolt operation
- bolt and door position sensors, key position (optional)
- **equipped with** Co 273. XX unit (optional Co 276 ECHELON)
- connection: terminal board 9 pole

| | | | |
|----------------|----|----|---|
| 404IBP 11HAA2A | 18 | 35 | |
| 404IBP 11HBA2A | 18 | 35 | ● |

| | | | |
|--|--|--|------|
| | | | 1200 |
|--|--|--|------|

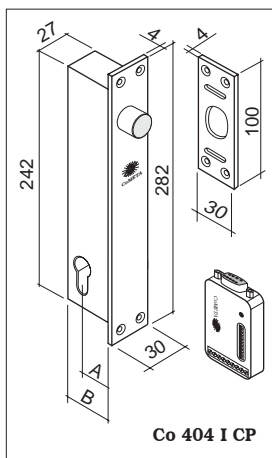


Co 404 I CT

Co 404 I CT

- Elettroserratura singolo effetto da incasso**
- chiusa in assenza di corrente
 - cilindro europeo UNI 9570 sblocco temporaneo, entrata 18/23mm
 - frontale e bocchetta standard
 - movimento chiavistello orizzontale
 - contatto chiavistello chiuso, anta allineata, posizione chiave (optional)
 - **dotata** di logica Co 273.XX (optional Co 276 ECHELON)
 - connessione: morsettiera 9 poli
- Single action mortise mount electric security lock**
- closed when not powered
 - european cylinder UNI 9570 momentary release, entry 18/23mm
 - standard face plate and strike plate
 - horizontal bolt operation
 - bolt and door position sensors, key position (optional)
 - **equipped** with Co 273.XX unit (optional Co 276 ECHELON)
 - connection: terminal board 9 pole

404ICT 11HAA2A
404ICT 11HAA2C
404ICT 11HBA2A
404ICT 11HBA2C

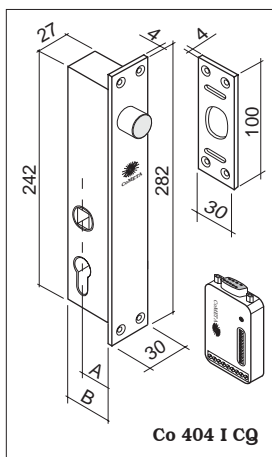


Co 404 I CP

Co 404 I CP

- Elettroserratura singolo effetto da incasso**
- chiusa in assenza di corrente
 - cilindro europeo UNI 9570 sblocco permanente, entrata 18/23mm
 - frontale e bocchetta standard
 - movimento chiavistello orizzontale
 - contatto chiavistello chiuso, anta allineata, posizione chiave (optional)
 - **dotata** di logica Co 273.XX (optional Co 276 ECHELON)
 - connessione: morsettiera 9 poli
- Single action mortise electric security lock**
- closed when not powered
 - european cylinder UNI 9570 permanent release, entry 18/23mm
 - standard face plate and strike plate
 - horizontal bolt operation
 - bolt and door position sensors, key position (optional)
 - **equipped** with Co 273.XX unit (optional Co 276 ECHELON)
 - connection: terminal board 9 pole

404ICP 11HAA2A
404ICP 11HAA2C
404ICP 11HBA2A
404ICP 11HBA2C

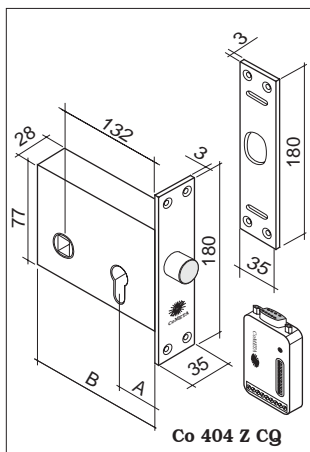


Co 404 I CQ

Co 404 I CQ

- Elettroserratura singolo effetto da incasso**
- chiusa in assenza di corrente
 - quadro maniglia, cilindro europ. UNI9570 sblocco tempor., entrata 18 mm
 - frontale e bocchetta standard
 - movimento chiavistello orizzontale
 - contatto chiavistello chiuso, anta allineata
 - **dotata** di logica Co 273.xx (optional Co 276 ECHELON)
 - connessione: morsettiera 9 poli
- Single action mortise electric security lock**
- closed when not powered
 - handle board, european cylinder UNI9570 temporary release, backset 18 mm
 - standard face plate and strike plate
 - horizontal bolt operation
 - bolt and door position sensors
 - **equipped** with Co 273.xx unit (optional Co 276 ECHELON)
 - connection: terminal board 9 pole

404ICQ 11HAA2A



Co 404 Z CQ

Co 404 Z CQ

- Elettroserratura singolo effetto da incasso**
- chiusa in assenza di corrente
 - quadro maniglia, cilindro europ. UNI9570 sblocco tempor., entrata 70/80/90/100mm
 - frontale e bocchetta standard
 - movimento chiavistello orizzontale
 - contatto chiavistello chiuso, anta allineata, posizione chiave (optional)
 - **dotata** di logica Co 273.XX (optional Co 276 ECHELON)
 - connessione: morsettiera 9 poli
- Single action mortise electric security lock**
- closed when not powered
 - handle board, european cylinder UNI 9570 temporary release, entry 70/80/90/100mm
 - standard face plate and strike plate
 - horizontal bolt operation
 - bolt and door position sensors key position (optional)
 - **equipped** with Co 273.XX unit (optional Co 276 ECHELON)
 - connection: terminal board 9 pole

404ZCQ 11HAA2Q
404ZCQ 11HBA2Q
404ZCQ 11HAA2R
404ZCQ 11HBA2R
404ZCQ 11HAA2S
404ZCQ 11HBA2S
404ZCQ 11HAA2T
404ZCQ 11HBA2T

| Quota entrata cilindro Cylinder entry dimension A | Quota profondità corpo elettroserratura Lock case depth dimension B | Presenza sensore posizione chiave Key position sensor | Peso Weight g |
|--|--|--|---------------------|
| | | | 1200 |
| 18 | 35 | | |
| 23 | 35 | | |
| 18 | 35 | ● | |
| 23 | 35 | ● | |
| | | | 1200 |
| 18 | 35 | | |
| 23 | 35 | | |
| 18 | 35 | ● | |
| 23 | 35 | ● | |
| | | | 1250 |
| 18 | 35 | | |
| | | | 1900 |
| 67 | 187 | | |
| 67 | 187 | ● | |
| 77 | 187 | | |
| 77 | 187 | ● | |
| 87 | 187 | | |
| 87 | 187 | ● | |
| 97 | 187 | | |
| 97 | 187 | ● | |

CODICE ELETTROSERRATURE ELECTRIC LOCK CODE



| MODELLO | MODEL |
|---------|---|
| 101 | Singolo effetto, normalmente aperta Single action, fail safe |
| 102 | Singolo effetto, normalmente chiusa Single action, fail secure |
| 103 | Singolo effetto, normalmente aperta Single action, fail safe |
| 104 | Singolo effetto, normalmente chiusa Single action, fail secure |
| 105 | Doppio effetto, due pistoni Double action, two bolts |
| 106 | Doppio effetto, due pistoni Double action, two bolts |
| 107 | Doppio effetto, tre pistoni Double action, three bolts |
| 108 | Normalmente chiusa, elettrobocchetta Fail secure, strike plate |
| 109 | Normalmente aperta, elettrobocchetta Fail safe, strike plate |
| 202 | Singolo effetto, normalmente chiusa Single action, fail secure |
| 204 | Singolo effetto, normalmente chiusa Single action, fail secure |
| 304 | Singolo effetto, normalmente chiusa Single action, fail secure |
| 401 | Singolo effetto, normalmente aperta autoblocc. Single action, fail safe automatic blocking |
| 402 | Singolo effetto, normalmente chiusa autoblocc. Single action, fail secure automatic blocking |
| 403 | Singolo effetto, normalmente aperta autoblocc. Single action, fail safe automatic blocking |
| 404 | Singolo effetto, normalmente chiusa autoblocc. Single action, fail secure automatic blocking |
| 406 | Serratura per anta scorrevole Lock for sliding doors |
| 505 | Doppio effetto motorizzata Double action motorized |

| SIGLA FUNZIONI | FUNCTIONS |
|----------------|---|
| NA | Normalmente aperta Fail safe |
| NC | Normalmente chiusa Fail secure |
| BA | Albero bisporgente, normalmente aperta With emergency manual release, fail safe |
| BC | Albero bisporgente, normalmente chiusa With emergency manual release, fail secure |
| BP | Cilindro prof. europeo, sblocco temp. e blocco permanente European profile cylinder, tempor. release, perman. block |
| CT | Cilindro profilo europeo, sblocco temporaneo European profile cylinder, temporary release |
| CP | Cilindro profilo europeo, sblocco permanente European profile cylinder, permanent release |
| QT | Quadro maniglia, sblocco temporaneo Handle entry, temporary release |
| QE | Quadro maniglia, escludibile elettricamente, sblocco temp. Handle entry, electrically released, temporary release |
| CE | Cilindro prof. europ. escludib. elettr. sblocco temporaneo European profile cylinder elec. released, temporary release |
| CQ | Cilindro prof. europ. quadro maniglia sblocco temporaneo European profile cylinder handle entry temporary release |
| SM | Sblocco maniglia anteriore e cilindro posteriore Front handle release and back cylinder |
| MC | Sblocco cilindro anteriore e maniglia posteriore Front cylinder release and back handle |
| DE | Doppio effetto Double action |
| ME | Doppio effetto, con terzo pistone Medeco Double action + third Medeco bolt |
| MT | Cilindro Medeco sblocco temporaneo Medeco cylinder temporary release |
| MP | Cilindro Medeco sblocco permanente Medeco cylinder permanent release |
| DX | Mano destra Right hand |
| SX | Mano sinistra Left hand |
| SD | Pistone smusso destro Smoothed right bolt |
| SS | Pistone smusso sinistro Smoothed left bolt |
| SF | Pistone smusso frontale Smoothed front bolt |
| SR | Pistone smusso retro Smoothed back bolt |
| TD | Sblocco temporaneo - mano destra Temporary release - right hand |
| TS | Sblocco temporaneo - mano sinistra Temporary release - left hand |
| PD | Sblocco permanente - mano destra Permanent release - right hand |
| PS | Sblocco permanente -mano sinistra Permanent release - left hand |
| CD | Quadro maniglia posteriore cilindro ant. mano DX Back handle entry front cylinder right hand |
| CS | Quadro maniglia posteriore cilindro ant. mano SX Back handle entry front cylinder left hand |
| QD | Quadro maniglia anteriore fiangia destra Front handle entry right flange |
| QS | Quadro maniglia anteriore, fiangia sinistra Front handle entry left flange |

| TIPO CONNETTORE | CONNECTOR TYPE |
|-----------------|--|
| N | Non presente Not present |
| F | 12 poli femmina ITT/CANNON 12 female poles ITT/CANNON |
| M | 12 Poli maschio ITT/CANNON 12 male poles ITT/CANNON |
| D | DB15 poli maschio DB15 male poles |
| E | DB15 poli maschio, alta densità DB15 male poles, high density |
| B | DB9 poli maschio DB9 male poles |
| A | Morsetti Terminal board |

| ENTRATA CILINDRO | CYLINDER ENTRY |
|------------------|---|
| | UNI 9570 mm CONVENZIONALE CONVENTIONAL |
| A | 18 (20) |
| B | 22 |
| C | 23 (25) |
| D | 24 |
| E | 25 |
| F | 28 (30) |
| Y | 30 |
| G | 32 |
| H | 33 (35) |
| I | 37 |
| J | 38 (40) |
| K | 43 (45) |
| L | 45 |
| M | 48 (50) |
| N | 58 (60) |
| P | 65 |
| Q | 67 (70) |
| R | 77 (80) |
| S | 87 (90) |
| T | 97 (100) |

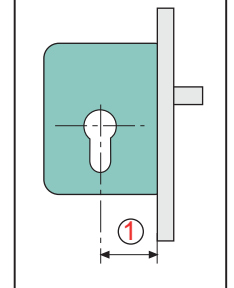
| MONTAGGIO | MOUNTING |
|-----------|--|
| I | Incassato Mortise |
| R | Incassato ridotto Mortise of reduced profile |
| M | Incassato maggiorato Increased mortise |
| F | Scatola a parete con fiangia Wall box with flange |
| L | Esterno a giorno con staffa Visible external with bracket |
| P | Scatola a parete senza fiangia Wall box without flange |
| G | Scatola per porte a vetro Box for glass doors |
| E | Senza scatola e staffa Without box nor bracket |
| Z | Incassato con sviluppo orizzontale (da fascia) Horizontal mortise mount |

| TIPO FRONTALE | FACE PLATE TYPE |
|---------------|--|
| 0 | Senza frontale Without face plate |
| 1 | Con frontale standard With standard face plate |
| 2 | Con frontale variato With customized face plate |

| DOTAZIONE SENSORI | SENSORS |
|-------------------|--|
| 0 | Non presenti Not present |
| 1 | Contatto pistone chiuso Closed bolt position |
| 2 | Contatto reed anta allineata Position reed closed door |
| 3 | 1 + 2 |
| 4 | Doppio reed di allineamento Lining up double reed |
| 5 | 1 + 4 |
| 6 | Contatto pistone aperto Open bolt position |
| 7 | Contatto posizione chiave Key position microsw. |
| 8 | 3 + 6 + 7 |
| 9 | 5 + 6 + 7 |
| A | 1 + 2 in dotazione Co 273.20 1 + 2 equipped with Co 273.20 |
| B | 1 + 2 + 7 in dotazione Co 273.22 1+2+7 equipped with Co 273.22 |
| C | 1 + 2 predisposizione per Co 273.20 1 + 2 preset for Co 273.20 |
| D | 1 + 2 + 7 predisposizione per Co 273.22 1 + 2 + 7 preset for Co 273.22 |
| E | 1+2 in dotazione Co 276 LonWorks® 1+2 equipped with Co 276 LonWorks® |
| F | 1+2+7 in dotazione Co 276 LonWorks® 1+2+7 equipped with Co 276 LonWorks® |
| G | 1+2+7 in dotazione Co 273.26 1+2+7 equipped with Co 273.26 |
| I | 1+2 in dotazione Co 273.23 1+2 equipped with Co 273.23 |

| MODALITA' LAVORO | KIND OF OPERATION |
|------------------|--|
| H | Orizzontale Horizontal → |
| V | Verticale verso il basso Vertical facing down ↓ |
| W | Verticale a salire Vertical facing up ↑ |

| TIPO BOCCHETTA | STRIKE PLATE TYPE |
|----------------|---|
| 0 | Senza bocchetta Without strike plate |
| 1 | Con bocchetta standard With standard strike plate |
| 2 | Con bocchetta variata With customized strike plate |



| TENSIONE NOMINALE | NOMINAL VOLTAGE |
|-------------------|------------------------------|
| 2 | 12 Vdc 12 Vcc |
| 4 | 24 Vdc 24 Vcc |
| 6 | 12 e 24 Vdc 12 and 24 Vcc |

L'intera gamma di Elettroserrature CoMETA è disponibile in versione LonWorks® (tecnologia ECHELON®)

The entire line of CoMETA locks is available in LonWorks® version (ECHELON® technology)



Questa tabella deve essere utilizzata per interpretare la codificazione dei prodotti della gamma CoMETA e non per creare serrature con caratteristiche o funzioni a piacere.

This table is to be consulted as a code guide for your best knowledge of CoMETA product lines.

CoMETA si riserva il diritto di variare le caratteristiche tecniche, le dimensioni od altro senza nessun preavviso.
CoMETA reserves the right to vary the technical characteristics, dimension or other specifications without prior notice

CoMETA s.n.c.
50028 TAVARNELLE VAL DI PESA (FI) - ITALY
Via Benvenuto Cellini, 178
Tel.: +39 (0)55 80 70 303 Fax: +39 (0)55 80 70 505
internet: www.conet.it - e-mail: cometa@conet.it

